



# Abridays

*Les jours Heureux !*

Norme  
NF  
90-309



Abridays 900F

# Pourquoi opter pour UN ABRI ?



## CHAUFFEZ NATURELLEMENT

Un abri de piscine permet de maintenir la température de l'eau en évitant les déperditions de chaleur. Avec l'effet de serre, la température de l'eau augmente d'environ 6 à 10 degrés, sans consommation d'énergie supplémentaire\* (pompe à chaleur ou réchauffeur électrique).

*\* Par rapport à une piscine sans système de protection, de chauffage et de couverture.*



## PROLONGEZ VOTRE TEMPS DE BAINADE

Avec un abri, vous profitez de la piscine plus longtemps car il maintient durablement la température de l'eau. Vous apprécierez la douceur confortable, à l'abri du vent et des agressions des UV. Les plaques de polycarbonate alvéolaires sont une véritable barrière aux UV protégeant les peaux sensibles des coups de soleil.



## SÉCURISEZ EN TOUTE SÉRÉNITÉ

Fermé et verrouillé, un abri assure une protection efficace du bassin.

La mise en place d'un ABRIDAYS répondant à la **norme NF P 90-309** donne l'assurance d'être en conformité avec la législation relative à la sécurité des piscines.



## PROTÉGEZ VOTRE PISCINE

Un abri protège l'eau de la piscine du vent, des impuretés et des différents éléments de pollution extérieure, il facilite son entretien. Pour un temps de baignade équivalent, un abri permet de réaliser des économies sur les produits d'entretien, le chauffage, la consommation d'eau. L'hivernage actif est simplifié, le risque de gel d'un bassin abrité est quasi-nul, il simplifie la mise en hivernage et/ou la mise en service en début de saison.



## OFFREZ UNE NOUVELLE DIMENSION À VOTRE PISCINE

Adossé à votre maison ou en autoportant dans votre jardin, un abri de piscine s'invite comme une nouvelle pièce à vivre. Il vous permet de profiter d'une piscine couverte et de bénéficier d'une extension de votre habitat. Vous gérez la ventilation de l'air et découvrez votre piscine selon la météo, à votre guise, en toute simplicité.



Abridays  
la liberté  
SUR-MESURE



Abridays est une gamme d'abris fabriqués sur mesure, à la forme et aux dimensions de votre choix. Abridays se distingue de tous les autres abris présents sur le marché. Que ce soit dans le cadre de la construction de votre piscine ou de sa rénovation, vous n'avez qu'un seul interlocuteur : votre piscinier. Impliqué de A à Z dans votre projet, il est le garant de la réussite de votre chantier et un interlocuteur pérenne sur qui vous pouvez compter.

## Abri BAS, MI-HAUT ou HAUT ?

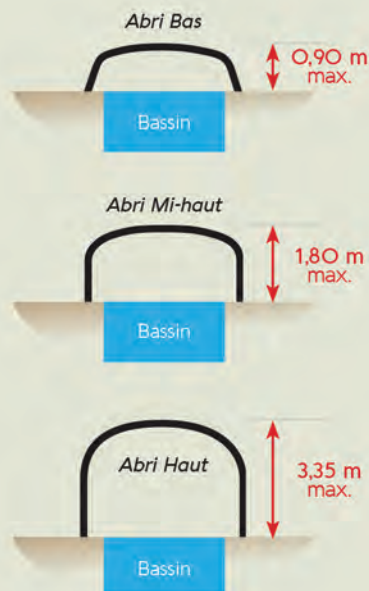
Si vous cherchez simplement à conserver la bonne température et en même temps à protéger votre piscine, un abri bas ou mi haut peuvent vous convenir.

**L'ABRI BAS** reste discret, son premier module ne dépasse pas 0,90 m. Il ne nécessite aucune déclaration de travaux. **L'entrée de l'abri se fait par une porte latérale coulissante** très pratique qui évite le déplacement d'un module pour entrer dans l'abri.

**L'ABRI MI-HAUT** ne dépasse pas 1,80 m de hauteur et ne nécessite aucune déclaration préalable de travaux. Il autorise un accès debout dans l'abri et permet d'utiliser confortablement le premier module pour se changer, s'asseoir ou se détendre sur un bain de soleil, à l'abri du vent.

Ces 2 types d'abri sont proposés en version télescopique : les modules coulissent et s'emboîtent les uns dans les autres sur le même principe que les poupées russes.

Si vous envisagez la piscine et ses abords comme un espace de vie, l'abri haut est fait pour vous. **L'ABRI HAUT**, jusqu'à 3,35 m de hauteur, offre un volume clos, spacieux et douillet sous lequel on peut librement circuler debout. C'est la solution confort et art de vivre. Ces abris nécessitent une déclaration de travaux (un permis de construire).



## Abri HAUT : fixe ou télescopique ?

Les abris hauts sont disponibles en modules fixes ou en modules télescopiques.

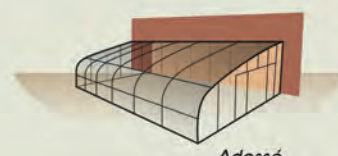
- Si vous voulez pouvoir ouvrir complètement le bassin sur l'extérieur et profitez des rayons du soleil, choisissez l'abri avec des **modules télescopiques**.
- Par contre, si vous le concevez d'avantage comme une pièce à vivre avec du mobilier, un peu comme une véranda, choisissez la **version fixe**. L'abri fixe offre également la possibilité d'être **asymétrique** selon la configuration du bassin et de l'environnement.
- Enfin, selon la position de votre maison et de votre piscine, vous pourrez également choisir un **abri autoportant** ou bien **adossé à la maison**.



Télescopiques



Autoportant



Adossé



## La gamme ABRIDAYS



		DIMENSIONS ABRI		STRUCTURE	MODULE	TYPE D'ABRI	RÉFÉRENCE
		Hauteur	Largeur (maxi)				
SANS PERMIS	BAS	0,90 m	Jusqu'à 6,50 m	CLASSIC	Télescopique	Autoportant	ABRIDAYS BA5650
	MI-HAUT	1,80 m	Jusqu'à 6,50 m		Télescopique	Autoportant	ABRIDAYS MH650
		1,80 m	Jusqu'à 7 m	SELECT	Télescopique	Autoportant	ABRIDAYS MH700
AVEC PERMIS	HAUT	2,50 m	Jusqu'à 7 m	PREMIUM	Télescopique	Autoportant	ABRIDAYS 700T
		2,75 m	Jusqu'à 8,50 m		Télescopique	Autoportant	ABRIDAYS 850T
		2,85 m	Jusqu'à 9 m		Fixe	Autoportant	ABRIDAYS 900F
		3,30 m	Jusqu'à 8,50 m		Fixe	Adossé à un mur	ABRIDAYS 850FM
		3,35 m	Jusqu'à 8 m		Télescopique	Adossé à un mur	ABRIDAYS 800TM

► Exemple : Pour une piscine de 4 m x 8 m que vous souhaitez couvrir d'un abri adossé au mur de votre maison, vous choisirez ABRIDAYS 850FM si vous voulez un abri fixe ou 800TM si vous le voulez télescopique. La hauteur de cet abri sera de 3,30 m ou 3,35 m. SELECT et PREMIUM qualifient la structure et sa résistance. Selon votre région, en montagne par exemple, la structure PREMIUM est impérative (résistance au poids de la neige par exemple).

### HAPPY DESIGN

Le design de la structure **Abridays** est une exclusivité. Moderne et original, **Abridays** s'intègre avec discrétion dans votre jardin. Votre abri est un modèle unique. Sur mesure en terme de dimension, il est également sur mesure pour les options.

Choisissez parmi tous les systèmes d'ouverture celui qui vous convient : une porte à la française pour plus de confort, une porte coulissante pour gagner de la place. Vous pouvez aussi dégager un espace supplémentaire à côté du bassin, en ajoutant une longueur de rail pour prolonger le déplacement de l'abri ou adapter la largeur de l'abri aux particularités de votre piscine.



► Changement de largeur d'abri adapté à la forme de la piscine et la saillie de l'escalier.

**Tout est sur mesure & à votre convenance !**

# Abridays

BAS

MI-HAUT

HAUT

HAUTEUR (maxi) **0,90 m**

LARGEUR (maxi) **6,50 m**

**Abridays BAS** est un abri télescopique sur rail totalement modulables. Les éléments sont indépendants les uns des autres et coulisent facilement sur des rails lisses extra plats (15 mm). Par une légère impulsion, une personne seule peut manipuler l'abri sans difficulté. Chaque module est équipé d'un système de verrouillage à clef avec serrure permettant de l'arrimer au sol.

## Les + Abridays Bas

- > Qualité des finitions et solidité de l'ouvrage
- > Pas de déclaration de travaux
- > Ouverture à la carte grâce à la complète modularité des éléments indépendants
- > Sécurité : verrous de blocage et dispositif anti-soulèvement exclusif (en cas de rafale de vent).

## ABRI BAS

## AUTOPORTANT & TELESCOPIQUE SUR RAILS

### Facilité de mise en œuvre & discrétion

**Abridays BAS** est la solution la plus facile à mettre en place et la plus discrète. La vue reste dégagée, votre jardin parfaitement préservé. Le plus grand des modules d'**Abridays BAS** est équipé d'une ouverture coulissante latérale facilitant l'accès dans l'abri lorsqu'il est fermé. Les 2 façades sont fixes et équipées d'un clapet relevable d'une hauteur de 20 cm, pour pouvoir « enjamber » sans difficulté un bloc filtrant, par exemple, en bout de piscine.

LONGUEUR ABRI BAS	4,332 m	6,448 m	8,574 m	10,700 m	12,826 m	14,952 m	17,078 m
NOMBRE DE MODULES	2	3	4	5	6	7	8

#### CARACTÉRISTIQUES TECHNIQUES ABRIS BAS

STRUCTURE	Aluminium 6063 T5 et 6005 T6 - Termolaquée QUALICOAT Marine (ou Seaside)		
PANNEAUX	TOIT	Polycarbonate cellulaire 8 mm	
	LATÉRAUX	Polycarbonate compact 3 mm (structure CLASSIC) et 4 mm (structure SELECT) transparent	
	FAÇADES	Polycarbonate compact 2 mm transparent	
TOITURE	Toiture fixe, non ouvrante		



**HAPPY COLORS**  
Abridays se décline en 6 coloris

Blanc Pur

Blanc Crème RAL1013

Gris Clair RAL 7036

Gris Anthracite RAL 7016

Brun Sepia RAL 8014

Vert Anglais RAL 6009

COLORIS EN OPTION :

Bois Cerisier 606

Bois Pin foncé 604

### OPTION

Possibilité d'ajouter une porte à la française en façade de 0,90 cm de large (une 2<sup>ème</sup> porte pour le modèle SELECT).

Possibilité de prolonger les rails de part et d'autre de la piscine afin de dégager l'abri du bassin et libérer un espace de vie.

### NORMES QUALITÉ & SÉCURITÉ

Abri conforme à la norme NF P 90-309 pour la sécurité des piscines.

Structure acier et aluminium conforme à la norme Européenne UNE-EN 1090.

# Abridays



HAUTEUR (maxi) **1,80 m**  
LARGEUR (maxi) **7 m**

*Abridays MI-HAUT est un abri télescopique sur rail totalement modulable. Les éléments sont indépendants les uns des autres et coulissent facilement sur des rails lisses extra plats (15 mm). Par une légère impulsion, une personne seule peut manipuler l'abri sans difficulté. Chaque module est équipé d'un système de verrouillage à clef avec serrure permettant de l'arrimer au sol.*


## ABRI MI-HAUT

## AUTOPORTANT & TELESCOPIQUE SUR RAILS

### Facilité de mise en œuvre, discrétion & confort

Abridays MI-HAUT est le compromis idéal, conjuguant la facilité de mise en œuvre de l'abri bas, car il n'est pas soumis à une déclaration de travaux ni à aucune taxe, et les avantages d'un abri haut pour le confort de la baignade. Sa hauteur de 1,80 m (maxi) offre en effet un volume intérieur agréable que vous soyez dans l'eau en train de nager ou au bord, sur une chaise longue. Il vous permet également de conserver à l'extérieur une vue dégagée sur votre jardin.

#### MI-HAUT STRUCTURE CLASSIC



Porte coulissante latérale sur le plus grand élément permettant de pénétrer dans l'abri sans déplacer les éléments.

#### MI-HAUT STRUCTURE SELECT



Profil de renfort horizontal à 1 m du sol

Porte à la française

Pour les abris d'une largeur supérieure à 6,50 m, la structure SELECT est obligatoire.

LONGUEUR ABRI MI-HAUT	4,332 m	6,472 m	8,606 m	10,740 m	12,874 m	15,008 m	17,142 m
NOMBRE DE MODULES	2	3	4	5	6	7	8

#### CARACTÉRISTIQUES TECHNIQUES ABRIS MI-HAUT

STRUCTURE	Aluminium 6063 T5 et 6005 T6 - Termolaquée QUALICOAT Marine (ou Seaside)		
Panneaux	TOIT	Polycarbonate cellulaire 8 mm	
	LATÉRAUX	Polycarbonate compact 3 mm (structure CLASSIC) et 4 mm (structure SELECT) transparent	
	FAÇADES	Polycarbonate compact 2 mm transparent	
TOITURE	Toiture fixe, non ouvrante		

**HAPPY COLORS**  
Abridays se décline en 6 coloris

Blanc Pur	Blanc Crème RAL1013	Gris Clair RAL 7036	Gris Anthracite RAL 7016	Brun Sepia RAL 8014	Vert Anglais RAL 6009
-----------	---------------------	---------------------	--------------------------	---------------------	-----------------------

COLORIS EN OPTION :

Bois Cerisier 606	Bois Pin foncé 604
-------------------	--------------------

### Les + Abridays Mi-Haut

- > Qualité des finitions et solidité de l'ouvrage
- > Volume intérieur agréable et extérieur discret
- > Pas de déclaration de travaux
- > Ouverture à la carte grâce à la complète modularité des éléments indépendants.
- > Sécurité : verrous de blocage et dispositif anti-soulèvement exclusif (en cas de rafale de vent).

### OPTION

Possibilité d'ajouter une porte à la française en façade de 0,90 cm de large (une 2<sup>ème</sup> porte pour le modèle SELECT).

Possibilité de prolonger les rails de part et d'autre de la piscine afin de dégager l'abri du bassin et libérer un espace de vie.

### NORMES QUALITÉ & SÉCURITÉ

Abri conforme à la norme NF P 90-309 pour la sécurité des piscines.

Structure acier et aluminium conforme à la norme Européenne UNE-EN 1090.

## LE CHOIX DES PORTES

A vous de choisir également la porte qui vous convient le mieux !

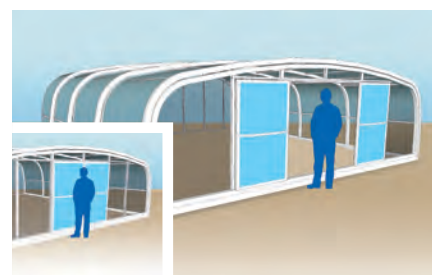
Selon le modèle retenu, différents types de porte sont proposés de série.

### PORTE COULISSANTE EN FAÇADE

La porte est positionnée au centre de la façade, elle coulisse sur un rail de 17 mm d'épaisseur positionné à l'extérieur. La porte coulissante est constituée de 1 ou 2 vantaux selon la largeur de l'abri.

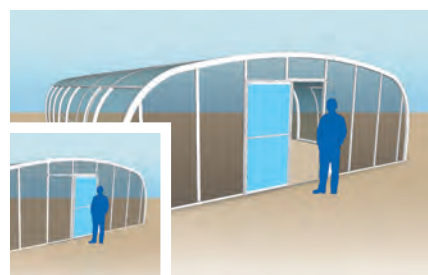
#### Porte coulissante double

**À partir de 6,50 m de large :** Porte double avec ouverture centrale. Elle équipe de série les modèles fixes d'Abridays (85OFM-90OF) et les modèles télescopiques 85OT et TM (sur la façade basculante).



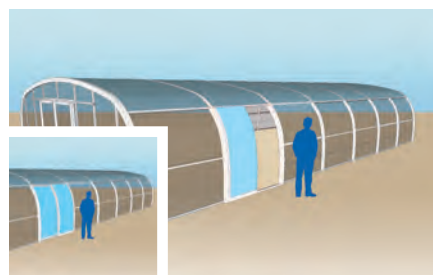
#### Porte coulissante simple

**De 4,50 à 6,50 m de large :** Porte simple avec ouverture sur un côté. Elle est proposée en option sur les Abridays 85OT, 80OTM, 90OF et 85OFM (en plus, de la porte coulissante double incluse).



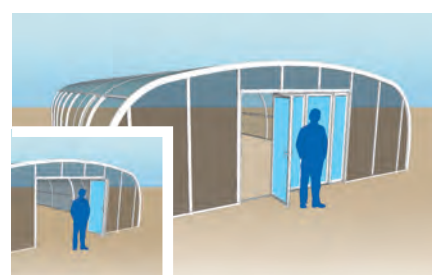
### PORTE COULISSANTE LATÉRALE

La porte coulissante latérale est une option très pratique qui permet d'accéder à l'abri par le côté. Cette porte est proposée en option sur toute la gamme Abridays HAUT.




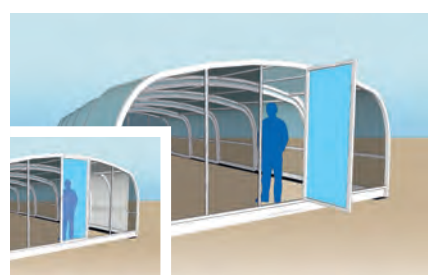
### PORTE ACCORDÉON

Sur la façade de l'abri, la porte accordéon permet d'éviter le seuil de porte et permet ainsi un accès facile pour les personnes à mobilité réduite. La porte accordéon est proposée en option sur les modèles Abridays HAUT, télescopiques ou fixes, excepté le 700T.



### PORTE A LA FRANCAISE

C'est l'entrée traditionnelle classique. Elle équipe de série Abridays Télescopique 700T.



ABRI HAUT

FIXE  
OU  
TÉLESCOPIQUE

AUTOPORTANT  
OU  
ADOSSÉ À UN MUR

Un volume créateur de bien être et un design sur mesure valorisant votre extérieur

*Confort de la baignade et espace de vie autour de la piscine, Abridays HAUT apporte une plus value incomparable à votre maison et à son jardin. Avec Abridays HAUT, toutes les solutions d'intégration sur mesure sont envisageables. En version autoportante ou bien adossée au mur de votre maison.*

Abridays HAUT est proposé en version fixe ou télescopique, pour pouvoir découvrir complètement la piscine. La forme est également à votre convenance : symétrique ou asymétrique, avec un changement de largeur sur une partie de l'abri. Selon votre lieu de résidence, différents types de structures vous seront proposés : CLASSIC, SELECT ou PREMIUM. Si vous êtes dans une région montagneuse par exemple, votre abri devra résister au poids de la neige. Votre piscinier vous orientera sur la structure adaptée.

TYPE D'ABRI	MODULE	DIMENSIONS ABRI		STRUCTURE	RÉFÉRENCE
		Hauteur	Largeur (maxi)		
Autoportant	Télescopique	2,50 m	Jusqu'à 7 m	SELECT	ABRIDAYS 700T
		2,75 m	Jusqu'à 8,50 m	PREMIUM	ABRIDAYS 85OT
	Fixe	2,85 m	Jusqu'à 9 m	PREMIUM	ABRIDAYS 90OF
Adossé à un mur	Fixe	3,30 m	Jusqu'à 8,50 m	PREMIUM	ABRIDAYS 85OFM
	Télescopique	3,35 m	Jusqu'à 8 m	PREMIUM	ABRIDAYS 800TM

**Abridays**  
la liberté  
SUR-MESURE

AVANT TOUT SUR-MESURE !

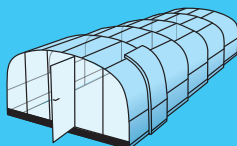
*Abridays*

BAS MI-HAUT HAUT

HAUTEUR (maxi) 3,35 m  
LARGEUR (maxi) 9 m

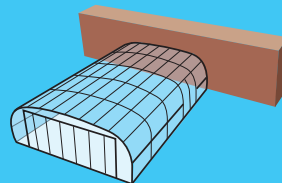
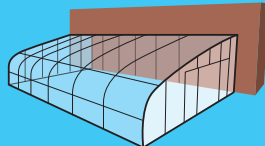
**AUTOPORTANT**

Fixe ou télescopique



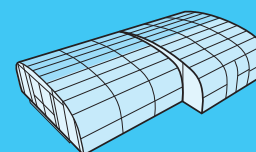
**ADOSSÉ À UN MUR**

Une des largeurs de l'abri OU BIEN la façade est adossée au mur de votre maison.



**ASYMÉTRIQUE**

Certaines configurations autour du bassin ne permettent pas l'implantation d'un abri symétrique. Il est possible de concevoir un abri constitué de modules de différentes largeurs, on parle alors d'abri asymétrique.



**DESCRIPTIF TECHNIQUE ABRIDAYS HAUT**

STRUCTURE	Aluminium 6063 T5 et 6005 T6 - Thermolaqué QUALICOAT Seaside		
PANNÉAUX	TOITURE	Polycarbonate cellulaire 8 mm	Traité UV 2 faces
	LATERAUX FAÇADES	Polycarbonate compact 4 mm transparent	
TOITURE	Toiture fixe, non ouvrante		

**OUVERTURES ABRIDAYS HAUT**

STRUCTURE	FIXE	TELESCOPIQUE	
FAÇADES ET PORTES	85OFM - 90OF	7OOT	85OT - 80OTM
FAÇADES ET PORTES	- 1 face sans ouverture - 1 face équipée d'une <b>porte coulissante</b> (simple ou double) avec serrure à clé	- Façades fixes avec <b>porte à la française</b> sur le grand module - <b>Clapet 20 cm</b> sur le petit module	- <b>Façade basculante</b> (uniquement sur 85OT) - <b>Porte coulissante</b> sur le petit module - <b>Façade fixe</b> sur le grand module
PAROIS LATÉRALES	Ouvrables grâce aux trappes relevables divisées en 2 parties indépendantes de 1,10 m avec dispositif de sécurité	Fixes	

**Les +**  
Abridays Fixe

Ouvrez la piscine vers le jardin en relevant les parois de l'abri à votre convenance.




Chaque module de paroi latérale est constitué de 2 trappes relevables et indépendantes. Chaque trappe supérieure et/ou inférieure peut être relevée complètement ou partiellement. Une ouverture complète permettra de dégager totalement l'accès au bassin, sans seuil ni entrave au sol. Un dispositif de sécurité permet de bloquer la trappe au palier d'ouverture souhaité.

▶ Trappes supérieures relevable **multi-positions**, pour ouvrir, aérer et profiter de l'air extérieur. Système de sécurité anti-chute pour bloquer l'ouverture des trappes.

**Les +**  
Abridays  
Télescopique


Votre piscine à ciel ouvert, en prolongeant les rails.



Cette option de prolongation de rail concerne tous les Abridays télescopiques. L'ajout de rail de guidage d'un côté ou de l'autre de la piscine permet de décaler complètement l'abri à côté du bassin, vous laissant ainsi profiter d'une baignade à ciel ouvert pour les jours heureux et ensoleillés !

**Les +**  
Abridays  
Façade basculante

Pour une piscine couverte mais ouverte.



La façade basculante s'ouvre sur le même principe qu'une porte de garage de bas en haut. Abridays bascule à mi hauteur de l'abri, coulisse sur un rail et vient ensuite se plaquer sur la façade opposée. Cette solution permet d'ouvrir l'abri sur toute sa largeur sans entrave au sol et le bassin restant couvert. Cette façade équipe uniquement le modèle 85OT.

HAPPY COLORS Abridays se décline en 6 coloris	Blanc Pur	Blanc Crème RAL1013	Gris Clair RAL 7036	Gris Anthracite RAL 7016	Brun Sepia RAL 8014	Vert Anglais RAL 6009	COLORIS EN OPTION :	Bois Cerisier 606	Bois Pin foncé 604

**Les +** Abridays Haut

- > Grande liberté dans la forme symétrique ou asymétrique possible.
- > Peut s'adosser à un mur, côté largeur ou côté façade.
- > Solidité : structure adaptée aux contraintes de votre région : neige, vent, etc.
- > Large choix d'options : différents type de portes, palette de coloris,...

**NORMES**  
QUALITÉ & SÉCURITÉ

Abri conforme à la norme NF P 90-309 pour la sécurité des piscines.

Structure acier et aluminium conforme à la norme Européenne UNE-EN 1090.

ATTENTION : Les abris hauts nécessitent le dépôt d'un permis de construire.